

الأعمال المقدمة للعطلة الصيفية :

هذه الأعمال مقسّمة إلى ٤ أسابيع. كلّها مرتبطة بالقصة نفسها. هذه القصة مأخوذة من القصص التابعة لكتاب القراءة.

الأسبوع الأول: (دراسة نصّ)

الإستماع إلى قصة " الأرنب والأسد" على الرّابط التالي :

[https://drive.google.com/file/d/1WeWs4WHwT7HmIhUPcK0PBcG5T6uu\\_7Dx/view?usp=sharing](https://drive.google.com/file/d/1WeWs4WHwT7HmIhUPcK0PBcG5T6uu_7Dx/view?usp=sharing)

ثمّ الإستماع إلى الشّرح بطريقة مفصّلة

<https://drive.google.com/file/d/1ZTs20wnMYRPTQJiVk0eWrfvyUM7DVnrx/view?usp=sharing>




حتّى يتمكن التّلميذ من الإجابة على الأسئلة بسهولة:

الأسبوع الثّاني: (تعبير كتابي)

الأسبوع الثالث: (قواعد)

الأسبوع الرابع: (تلوين ورسم)

---



أَسْئَلَةٌ:

١- ما هو عنوان القصة؟

.....

٢- مَنْ هِيَ شَخْصِيَّاتُ الْقِصَّةِ؟

.....

٣- أَيْنَ كَانَ الْأَسَدُ يَتَمَشَّى؟

.....

٤- عَمَّ كَانَ يَفْتَشُ الْأَرْنَبُ؟

.....

٥- مَنْ أَمْسَكَ بِالْأَرْنَبِ؟ وَلِمَاذَا؟

.....

٦- هَلْ تَمَكَّنَ الْأَسَدُ مِنْ أَنْ يَأْكُلَ الْأَرْنَبَ؟

.....

٧- مَنْ فَرَحَ بِعُودَةِ الْأَرْنَبِ؟

.....

٨- اكتب من النصّ ضدّ الكلمات التّالية:

تَرَكَ ≠ ..... حَزَنَتْ ≠ .....

٩- أربط الكلمة بمعناها:

أَلْجُرُ . . . شاهد

رَأَى . . . بَيْتِ الْأَرْنَبِ

يَفْتَشُ . . . يَبْحَثُ

أَلْعَائِلَةُ . . . الْأُسْرَةَ

الأسبوع الثاني: (تعبير كتابي)

١- أربط بين العبارات لأحصل على جمل تامّة:

- كان الأسد . الأرنب الصغير وأمسكه .  
رأى الأسد . يَتَمَشَّى في الغابة .  
قال الأرنب . الأرنب وتبعه إلى الجحر .  
ترك الأسد . أنا صغير لا اشبعك سأدلك على جحر مليء بالأرانب .

٢- أضع دائرة حول الشعور التي أَحَسَّتْ بِه العائِلة:

أَلْفَرَح      أَلْحُزْنَ      أَلسَّرور      أَلْغَضَب

٣- أرتب الكلمات التالية لأحصل على جملة صحيحة:

غَضِبَ - غَضَبًا - الأسد - شديداً

٤- أعبر بجملة واحدة عما أراه في الرّسم:



٥- ألف جملة تبدأ بـ :

غَضِبَ:

فَرَحَ:

الأسبوع الثالث: (قواعد)

أختار من القصّة:

كلمة مؤلّفة من أربعة أحرف: .....

جملة مؤلّفة من ثماني كلمات: .....

حرفين: .....

إسم حيوان في المفرد: .....

إسم حيوان في الجمع: .....


أربعة أفعال في زمن الماضي: .....

كلمة دخلت عليها ألد مع حرف قمرّي: .....

كلمة دخلت عليها ألد مع حرف شمسيّ: .....

الأسبوع الرابع: (تلوين ورسم)

ألون الرسم التالي:



أتعلم كيف أرسم أرنبًا: أدخل على الرابط التالي [https://youtu.be/fl3mSSu\\_DWg](https://youtu.be/fl3mSSu_DWg)

أرسم الأرنب:

